

途転チャート「新しく PC を購入されたお客様へ」
途転チャートを表示させるには、以下の設定が必要です。

1. 途転チャートにログインします。

① <http://chart.eazesystems.com/>より、途転チャートのトップ画面を開き、「ログインボタン」をクリックします。



途転チャート投資情報サービス

セキュリティ保護なし | chart.eazesystems.com

柴田野線理論に基づく相場分析プログラム

途転チャート

国内株式市場
商品先物市場
中国株式市場

ホーム 投資を学ぶ 途転チャート 国内株式 商品先物 中国株式 お申し込み

途転チャート
▶ ログイン

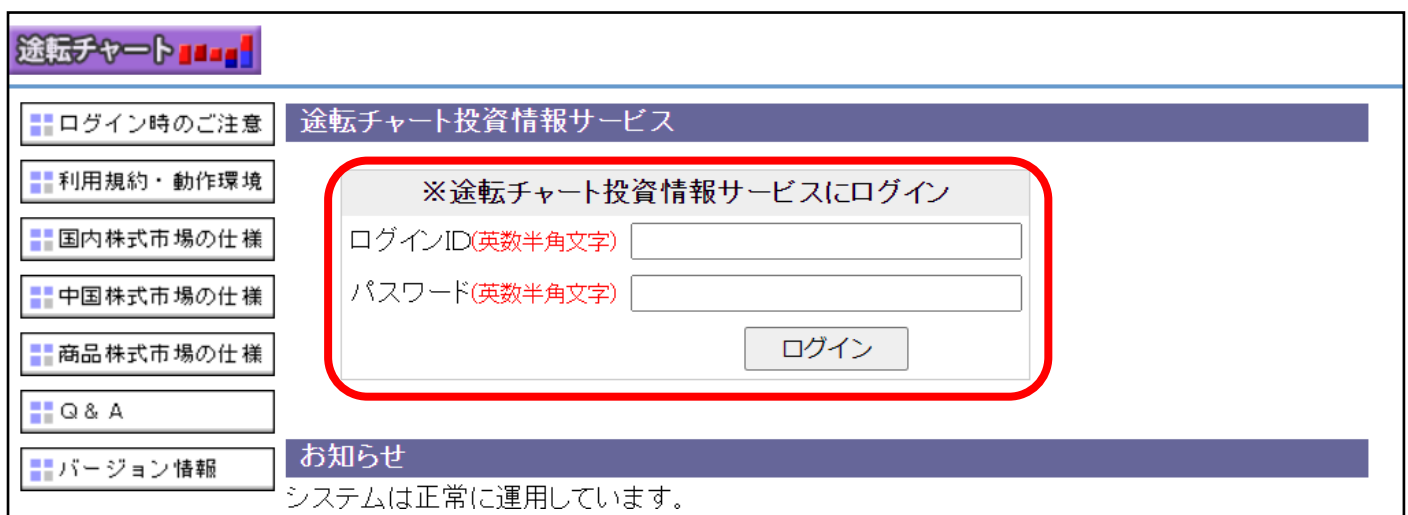
お知らせ

2017.10.14 本日開催の「途転チャート投資セミナー」は、お陰様で、ご好評のうちに終了することができました。ありがとうございました。

2015.12.21 事務所移転のため、お問合せ先の電話番号が変更になります

② ログイン ID、パスワードを入力し、ログインします。

※ログイン ID、[パスワードを忘れた方はこちら](#)



途転チャート

ログイン時のご注意
利用規約・動作環境
国内株式市場の仕様
中国株式市場の仕様
商品株式市場の仕様
Q & A
バージョン情報

途転チャート投資情報サービス

※途転チャート投資情報サービスにログイン

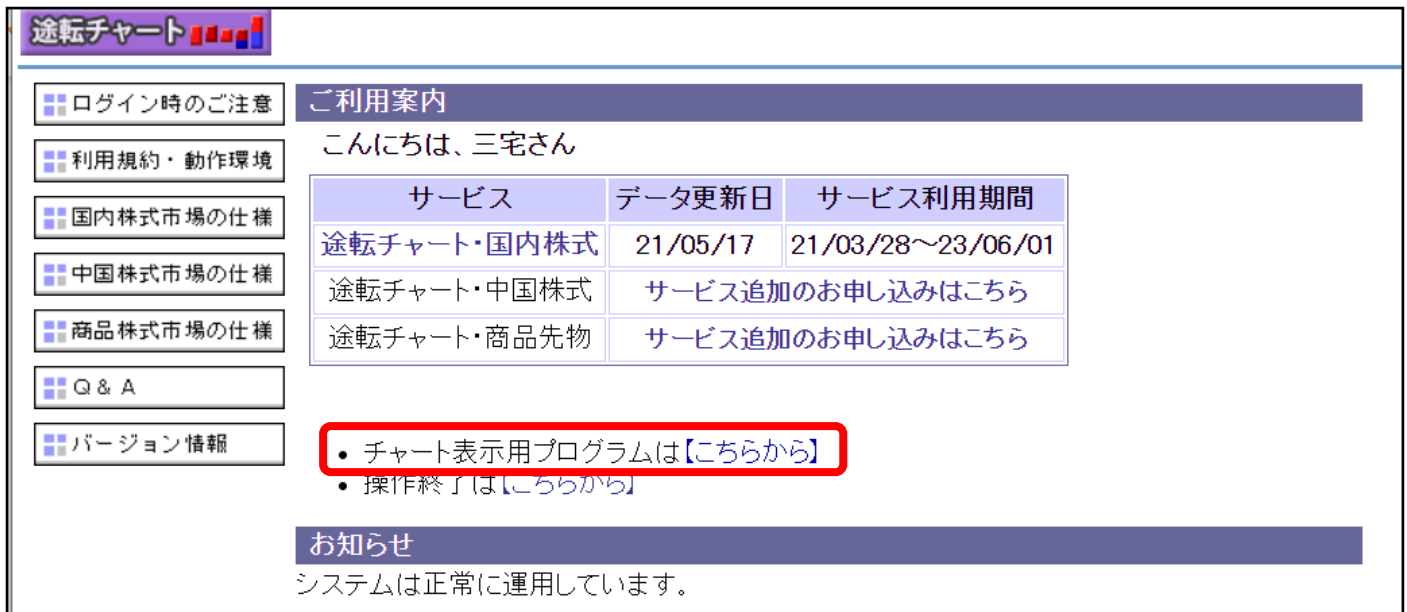
ログインID(英数半角文字)

パスワード(英数半角文字)

ログイン

お知らせ
システムは正常に運用しています。

③ログイン後、以下の画面が表示されます。このままでは、個別銘柄のチャートの表示はできませんので、「・チャート表示プログラムは【こちらから】」をクリックし、プログラムのダウンロードをおこないます。



途転チャート

ログイン時のご注意
利用規約・動作環境
国内株式市場の仕様
中国株式市場の仕様
商品株式市場の仕様
Q & A
バージョン情報

ご利用案内
こんにちは、三宅さん

サービス	データ更新日	サービス利用期間
途転チャート・国内株式	21/05/17	21/03/28～23/06/01
途転チャート・中国株式	サービス追加のお申し込みはこちら	
途転チャート・商品先物	サービス追加のお申し込みはこちら	

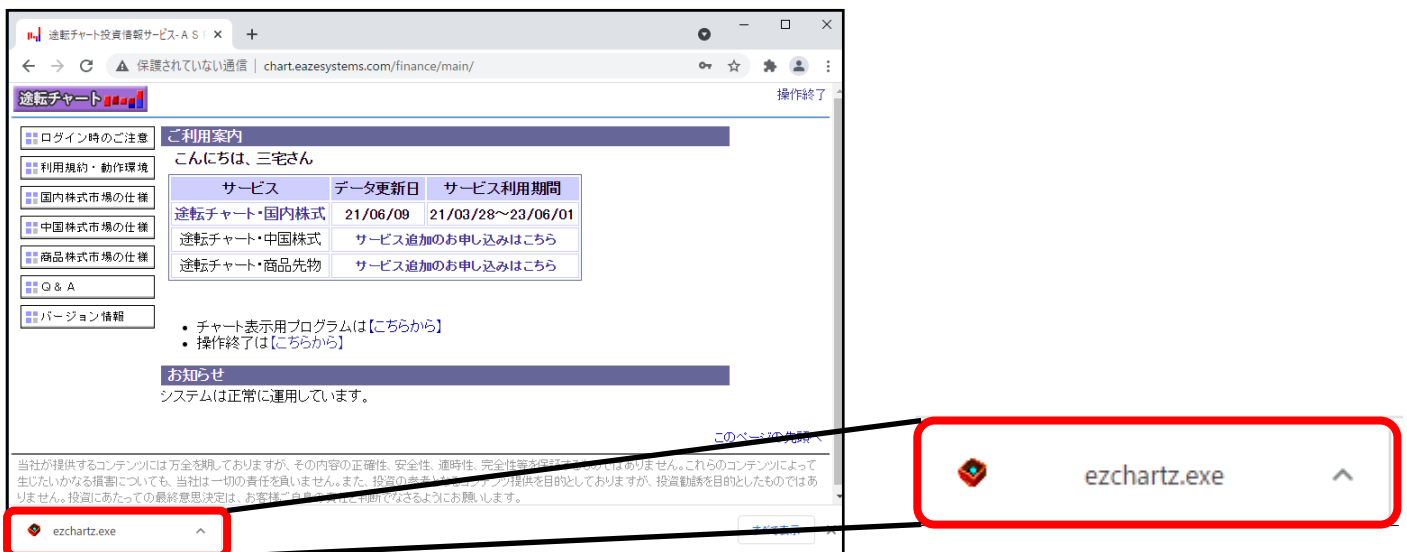
お知らせ
システムは正常に運用しています。

- チャート表示用プログラムは【こちらから】
- 操作終了は【こちらから】

④プログラムがダウンロードされると、

【Google Chrome の場合】

画面左下に以下のボタンが表示されます。「ezchartz.exe」ボタンをクリックして下さい。



途転チャート投資情報サービス A S X

保護されていない通信 | chartleazesystems.com/finance/main/

途転チャート

ログイン時のご注意
利用規約・動作環境
国内株式市場の仕様
中国株式市場の仕様
商品株式市場の仕様
Q & A
バージョン情報

ご利用案内
こんにちは、三宅さん

サービス	データ更新日	サービス利用期間
途転チャート・国内株式	21/06/09	21/03/28～23/06/01
途転チャート・中国株式	サービス追加のお申し込みはこちら	
途転チャート・商品先物	サービス追加のお申し込みはこちら	

お知らせ
システムは正常に運用しています。

このページの危険性


当社が提供するコンテンツには万全を期しておりますが、その内容の正確性、安全性、適時性、完全性を保証するものではありません。これらのコンテンツによって生じたいかなる損害についても、当社は一切の責任を負いません。また、投資の意思決定はお客様の判断によるものであり、投資の意思決定はお客様の判断によるものとさせていただきます。投資にあたっての最終意思決定は、お客様ご自身の責任と判断でなさるようお願いいたします。

ezchartz.exe

ezchartz.exe

【Microsoft Edge の場合】

以下のウィンドウが表示されます。「ファイルを開く」をクリックして下さい。



ダウンロード

ezchartz.exe

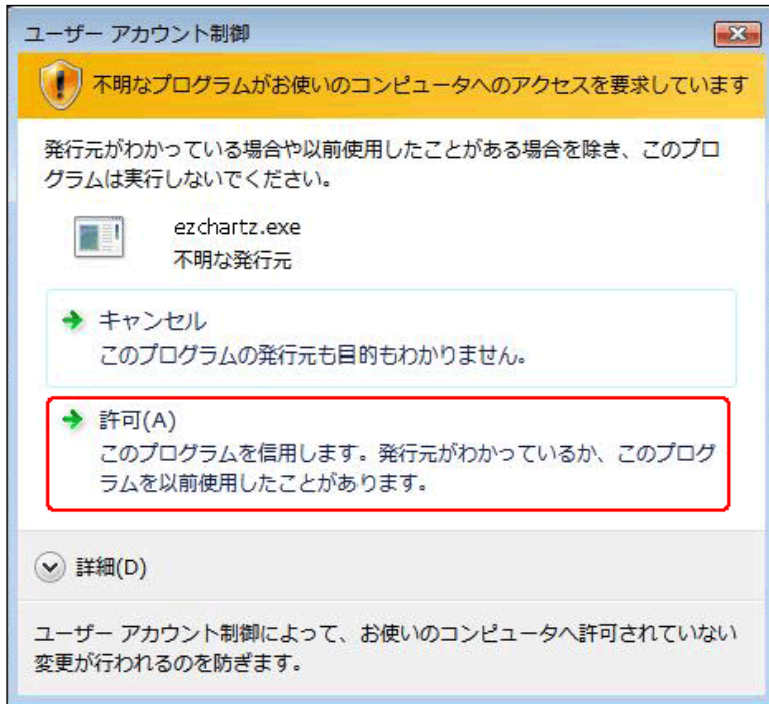
ファイルを開く

もっと見る

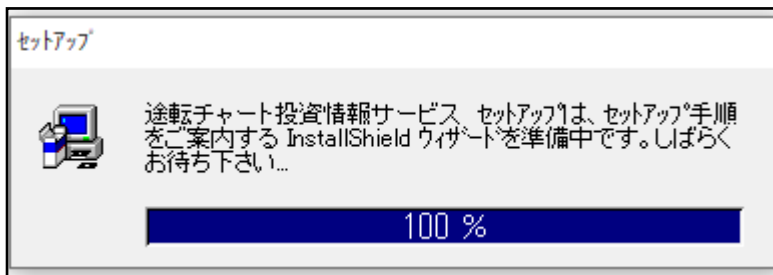
【ここから続きです。】

⑤途中、以下の「ユーザーアカウント制御」ウィンドウが表示される事があります。その場合、『許可』もしくは『はい』または『続行』など、実行を進めるボタンをクリックして下さい。

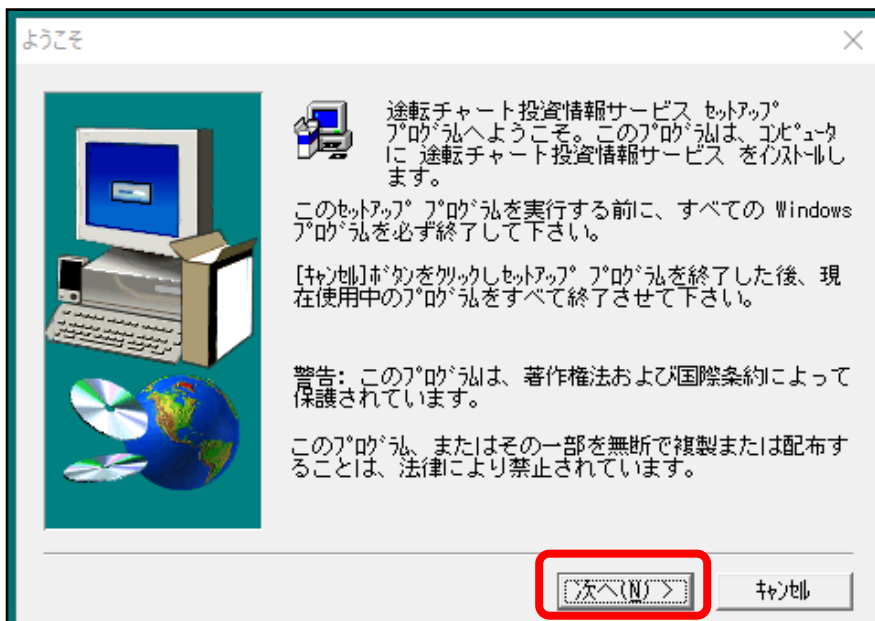
<『ユーザーアカウント制御』の一例>



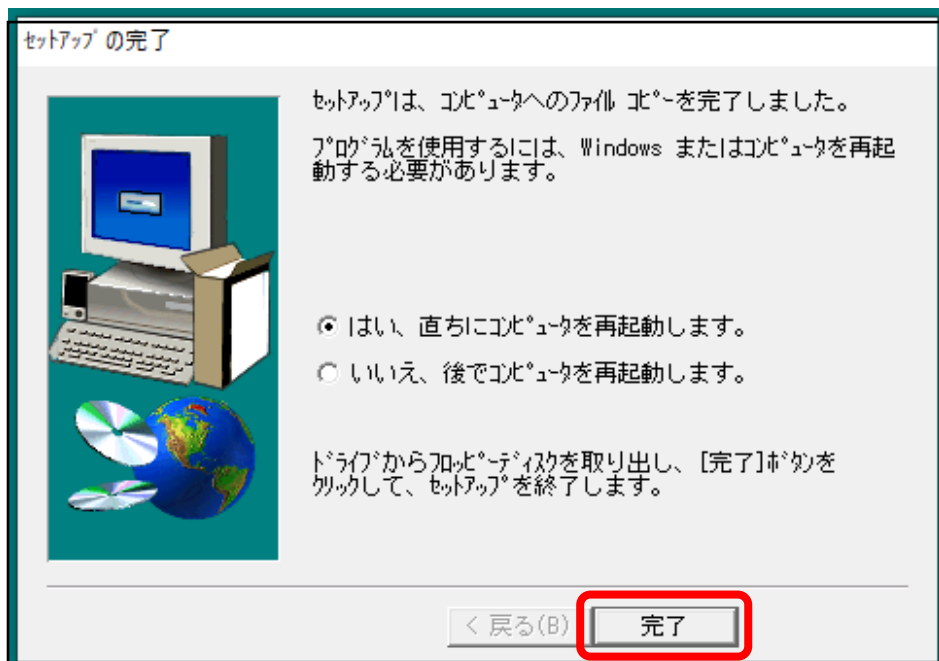
プログラムのセットアップが始まります。




⑥以下のウィンドウが表示されたら、「次へ (N) >」をクリックして下さい。



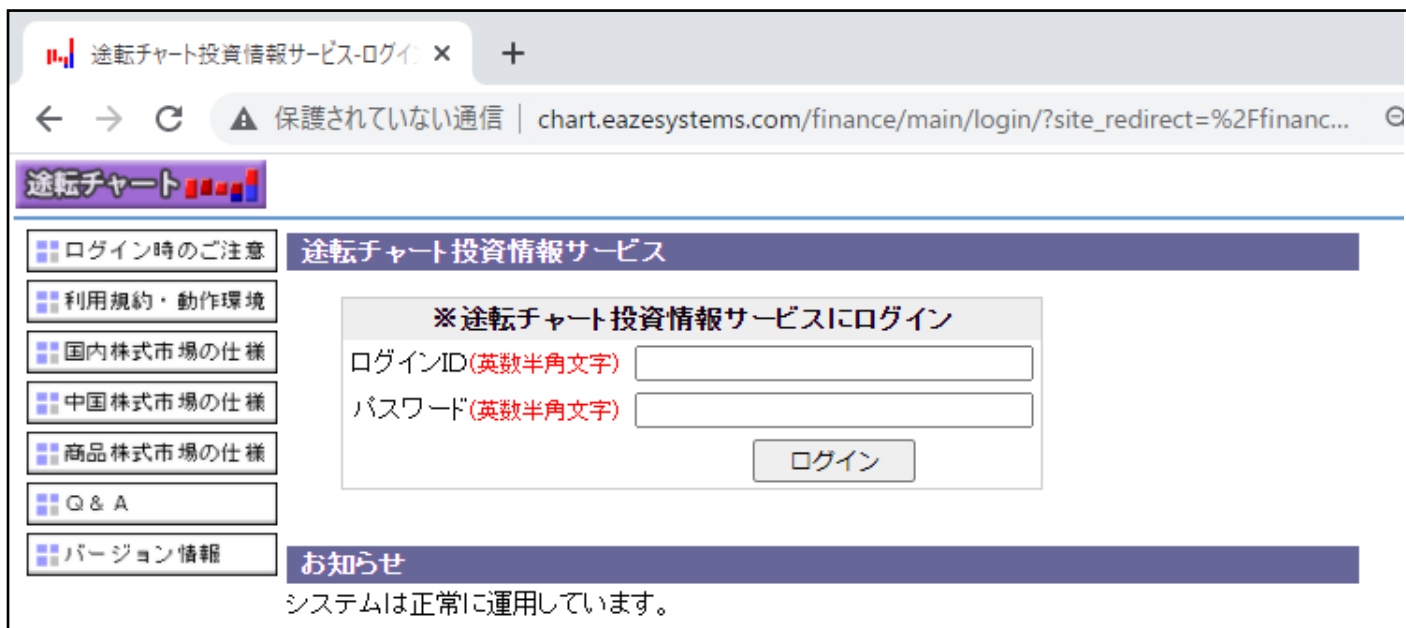
⑦以下のウィンドウが表示されたら、セットアップは完了です。「完了」ボタンをクリックし、パソコンを再起動して下さい。



⑧再起動が完了すると、画面上に以下の「途転チャート投資情報サービス」アイコンが作成されています。以下のアイコンを（ダブル）クリックすると、途転チャートが表示されます。



⑨再度、ログインして下さい。



⑩チャート表示用プログラムのセットアップは完了しました。

ただ、途転チャート表示の設定は完了していません。「⑪ IE Tab のインストール」に進んで下さい。

サービス	データ更新日	サービス利用期間
途転チャート・国内株式	21/06/02	21/03/28～23/06/01
途転チャート・中国株式	サービス追加のお申し込みはこちら	
途転チャート・商品先物	サービス追加のお申し込みはこちら	

⑪ IE Tab のインストール

途転チャートのチャート表示システムは、Microsoft Internet Explorer (マイクロソフト インターネットエクスプローラー) で表示することをベースに作られています。このため、他のブラウザ (Google Chrome、Microsoft Edge など) では一部のチャートが表示されません。他のブラウザでも、「IE Tab」をインストールする事で、継続して途転チャートの表示が可能になりますので、以降で「IE Tab」をインストールする方法を説明します。

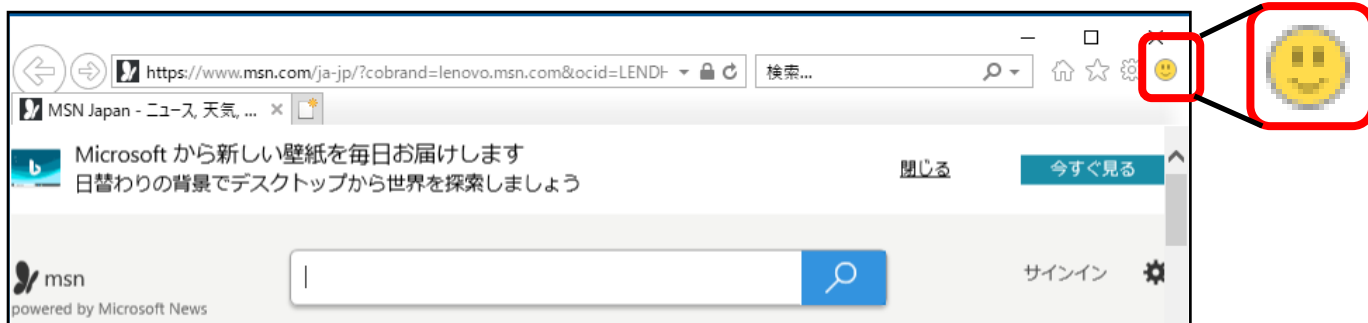
ご利用のブラウザをご確認いただき、それぞれのブラウザの説明をご覧ください。

ブラウザの確認方法は[こちらをご参照下さい。](#)

- ① 「Microsoft Internet Explorer」をご利用の方は、そのままご利用いただけます。
- ② 「Google Chrome」をご利用の方は[こちら](#)
- ③ 「Microsoft Edge」をご利用の方は[こちら](#)

<利用しているブラウザの確認>

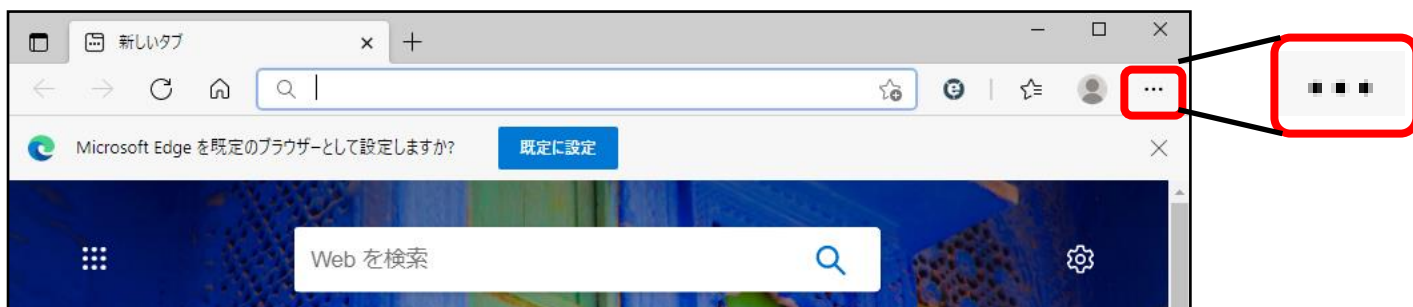
- ① 「Microsoft Internet Explorer」をご利用の方は、アドレスバーの左端に「😊」(顔のマーク)が表示されています。



- ② 「Google Chrome」をご利用の方は、アドレスバーの左端に「⋮」(縦に・が3つ並んでいます)が表示されています。



- ③ 「Microsoft Edge」をご利用の方は、アドレスバーの左端に「⋯」(横に・が3つ並んでいます)が表示されています。



<パスワードをお忘れになった場合>

「ログインID」または「メールアドレス」を下記にご連絡ください。
ご登録頂いたメールアドレスに、パスワードのご案内をお送りします。

ご利用時間： 10:00～17:00 月曜日～金曜日

Eメール： chart@eazesystems.com